定時制乗務員の採用状況

５９，９７４人、７０歳以上が１３，１９６人

平成２４年３月末現在
（一社）全国ハイヤー・タクシー連合会調べ

全タク連では、定時制乗務員（週所定労働時間が４０時間未満の者）の採用状況について、平成１６年から隔年で調査を実施しているが、平成２４年３月末現在の状況は以下のとおりである。

なお、回答事業者数は５，６４７社(有効回答率９０．４%)であった。

１　全国の状況

全国における定時制乗務員の数は、５９，９７４人で、全乗務員数の１９．４％となっており、前回の平成２２年と比べて、１．０％ポイントの増加を示した。

また、定時制乗務員のうち女性乗務員は１，４４８人(定時制乗務員に占める割合２．４１％)で、前回の調査と比べ０．０５％ポイント減少した。

２　週所定労働時間別の状況

定時制乗務員を週の所定労働時間別に見ると、２０時間未満の者が６，１７６人(定時制乗務員のうち１０．５％)、２０時間以上３０時間未満の者が３６，４２７人(同６０．７％)、３０時間以上４０時間未満の者が１７，３６３人(同２９．０％)であり、定時制乗務員のうち過半数が２０時間以上３０時間未満となっている。

３ 年齢別の状況

今回新たに、７５歳以上の定時制乗務員について調査を行ったが、１，７４０人と全体の２．９%を占めた。その他の年齢別を見ると、６０歳未満の者が５，９０９人(定時制乗務員のうち９．９％)、６０歳以上６５歳未満の者が１５，８８０人(同２６．５％)、６５歳以上７０歳未満の者が２４，９８１人(同４１．７％)、７０歳以上７５歳未満が １１，４５６人（同１９．１％）であり、６０歳以上の者が９０％を超えている。

なお、女性に限ってみれば、男性とは逆に６０歳未満がおおよそ５０％を占めている。

４ 都道府県別の状況

定時制乗務員の採用数の多い都道府県は、次のとおりである。

① 東　京　１６，６３１人
② 大　阪　　５，３７５人
③ 神奈川　　４，１６０人
④ 愛　知　　３，８４１人
⑤ 千　葉　　２，９１３人
⑥ 埼　玉　　２，４５３人
⑦ 兵　庫　　２，２６８人
⑧ 静　岡　　２，１１５人
⑨ 北海道　　２，０７６人
⑩ 広　島　　２，００６人

また、全乗務員に占める定時制乗務員の比率（以下、「採用率」という。）の高い都道府県は、次のとおりである。

①岡　山 ３６．６％　②静　岡 ３１．０％
③三　重 ２８．６％　④愛　知 ２８．５％
⑤岐　阜 ２８．１％　⑥山　梨 ２７．３％
⑦大　阪 ２５．６％　⑧石　川 ２５．０％
⑨香　川 ２４．９％　⑩高　知 ２４．８％
⑪広　島 ２４．２％　⑫和歌山 ２４．１％

東京は、全乗務員数も多いが、定時制乗務員も多く、採用率は２３．７％と上位にある。

神奈川、愛知、大阪も概ね同様の傾向にあり、定時制乗務員は大都市部に多い傾向がうかがわれる。

これに対し、九州・沖縄では、もっとも採用率の高い福岡で大都市を有しながらも１２．９％にとどまっており、鹿児島５．４％、沖縄１．９％と、定時制乗務員の採用比率が低くなっている。

週の所定労働時間別に見た場合、全国的には２０時間以上３０時間未満の者が最も多くなっているが、山形、茨城、栃木、鳥取、香川、大分においては、３０時間を超える者が５０％以上と労働時間の長いものが多い。

次に、年齢別に見た場合、全国的に６０歳以上の者が９０％を超えており、北海道、宮城、茨城、群馬、埼玉、東京、神奈川、福井、静岡、愛知、三重、京都、大阪、和歌山、鳥取、広島の１６都道府県では６５歳以上の者が６０％を超えている。また、７０歳以上の定時制乗務員の全乗務員に占める比率では、福井、京都、沖縄においては３０％を超えている。

【表１】都道府県別定時制乗務員採用事業者数

局名	都道府県名	定時制乗務員数（Ａ）	男	女	回答事業者数（Ｂ）	定時制乗務員採用事業者数（Ｃ）	定時制乗務員採用事業者比率 Ｃ／Ｂ(%)	１事業者当たりの定時制乗務員数 Ａ／Ｂ
北海道	北海道	2,076	2,026	50	298	168	56.4	7.0
東北	青森	562	541	21	80	60	75.0	7.0
	岩手	307	290	17	123	54	43.9	2.5
	宮城	910	884	26	197	103	52.3	4.6
	秋田	141	136	5	90	35	38.9	1.6
	山形	301	269	32	72	49	68.1	4.2
	福島	290	273	17	152	50	32.9	1.9
関東	茨城	360	331	29	143	56	39.2	2.5
	栃木	346	337	9	103	27	26.2	3.4
	群馬	359	328	31	66	30	45.5	5.4
	埼玉	2,453	2,392	61	205	153	74.6	12.0
	千葉	2,913	2,851	62	224	188	83.9	13.0
	東京	16,631	16,459	172	347	341	98.3	47.9
	神奈川	4,160	4,026	134	188	165	87.8	22.1
	山梨	183	180	3	33	24	72.7	5.5
北陸信越	新潟	872	830	42	131	100	76.3	6.7
	富山	203	170	33	52	38	73.1	3.9
	石川	584	572	12	78	49	62.8	7.5
	長野	438	415	23	121	57	47.1	3.6
中部	福井	32	31	1	50	10	20.0	0.6
	岐阜	571	535	36	49	46	93.9	11.7
	静岡	2,115	2,065	50	119	105	88.2	17.8
	愛知	3,833	3,756	77	154	140	90.9	24.9
	三重	502	491	11	54	37	68.5	9.3
近畿	滋賀	275	264	11	23	19	82.6	12.0
	京都	1,501	1,471	30	56	52	92.9	26.8
	大阪	5,375	5,344	31	138	116	84.1	38.9
	兵庫	2,268	2,234	34	203	115	56.7	11.2
	奈良	196	196	0	58	32	55.2	3.4
	和歌山	284	278	6	45	33	73.3	6.3
中国	鳥取	34	34	0	29	7	24.1	1.2
	島根	229	198	31	97	65	67.0	2.4
	岡山	1,094	1,047	47	166	67	40.4	6.6
	広島	2,006	1,936	70	231	178	77.1	8.7
	山口	666	617	49	131	100	76.3	5.1
四国	徳島	42	41	1	72	18	25.0	0.6
	香川	415	407	8	77	52	67.5	5.4
	愛媛	329	323	6	109	40	36.7	3.0
	高知	348	343	5	85	66	77.6	4.1
九州	福岡	1,969	1,898	71	263	199	75.7	7.5
	佐賀	88	87	1	50	20	40.0	1.8
	長崎	594	574	20	146	85	58.2	4.1
	熊本	317	285	32	179	139	77.7	1.8
	大分	199	184	15	74	39	52.7	2.7
	宮崎	258	244	14	44	23	52.3	5.9
	鹿児島	201	190	11	121	49	40.5	1.7
	沖縄	136	135	1	121	31	25.6	1.1
全国		59,966	58,518	1,448	5,647	3,630	64.3	10.6

【 表2 】都道府県別定時制乗務員数の推移

局名	協会名	回答事業者の全乗務員数（人）A	定時制乗務員数（人）（男女の数は平成２４年の内訳）						増減数 B－C（人）	定時制乗務員構成比率 B／A（%）
			平成１８年	平成２０年	平成２２年C	平成２４年B	男	女		
北海道	北海道	19,201	1,842	1,800	2,005	2,076	2,026	50	71	10.8
東北	青森	2,836	529	508	704	562	541	21	-142	19.8
	岩手	2,731	252	270	351	307	290	17	-44	11.2
	宮城	7,158	831	828	1,198	910	884	26	-288	12.7
	秋田	1,891	582	409	183	141	136	5	-42	7.5
	山形	1,301	246	357	332	301	269	32	-31	23.1
	福島	3,854	432	459	255	290	273	17	35	7.5
関東	茨城	2,578	259	126	377	360	331	29	-17	14.0
	栃木	2,481	161	191	257	346	337	9	89	13.9
	群馬	2,041	90	87	467	359	328	31	-108	17.6
	埼玉	10,930	1,857	2,225	2,361	2,453	2,392	61	92	22.4
	千葉	12,645	2,234	2,399	2,533	2,913	2,851	62	380	23.0
	東京	70,291	16,315	16,953	18,378	16,631	16,459	172	-1,747	23.7
	神奈川	21,506	3,665	4,507	4,657	4,160	4,026	134	-497	19.3
	山梨	670	185	197	182	183	180	3	1	27.3
北陸信越	新潟	4,450	402	615	662	872	830	42	210	19.6
	富山	1,111	194	180	196	203	170	33	7	18.3
	石川	2,333	514	542	504	584	572	12	80	25.0
	長野	3,597	684	662	462	438	415	23	-24	12.2
中部	福井	1,121	64	46	47	32	31	1	-15	2.9
	岐阜	2,030	601	559	437	571	535	36	134	28.1
	静岡	6,816	1,361	1,569	1,891	2,115	2,065	50	224	31.0
	愛知	13,464	3,112	3,781	3,790	3,833	3,756	77	43	28.5
	三重	1,754	539	619	587	502	491	11	-85	28.6
近畿	滋賀	1,402	131	176	182	275	264	11	93	19.6
	京都	8,082	198	135	1,406	1,501	1,471	30	95	18.6
	大阪	20,999	4,938	5,566	4,631	5,375	5,344	31	744	25.6
	兵庫	12,309	3,396	2,691	1,768	2,268	2,234	34	500	18.4
	奈良	1,579	179	94	222	196	196	0	-26	12.4
	和歌山	1,178	307	426	310	284	278	6	-26	24.1
中国	鳥取	951	98	65	42	34	34	0	-8	3.6
	島根	1,212	256	269	237	229	198	31	-8	18.9
	岡山	2,988	782	913	1,011	1,094	1,047	47	83	36.6
	広島	8,283	1,382	1,781	2,357	2,006	1,936	70	-351	24.2
	山口	3,195	648	505	614	666	617	49	52	20.8
国四	徳島	691	89	55	40	42	41	1	2	6.1
	香川	1,670	295	256	272	415	407	8	143	24.9
	愛媛	2,437	354	522	699	329	323	6	-370	13.5
	高知	1,406	620	833	450	348	343	5	-102	24.8
九州	福岡	15,224	1,089	1,557	2,386	1,969	1,898	71	-417	12.9
	佐賀	1,454	113	122	140	88	87	1	-52	6.1
	長崎	4,790	430	522	498	594	574	20	96	12.4
	熊本	5,400	281	280	317	317	285	32	0	5.9
	大分	2,129	193	204	210	199	184	15	-11	9.3
	宮崎	2,763	364	198	205	258	244	14	53	9.3
	鹿児島	3,690	95	256	217	201	190	11	-16	5.4
	沖縄	7,011	0	87	211	136	135	1	-75	1.9
計		309,633	53,189	57,402	61,241	59,966	58,518	1,448	-1,275	19.4

【 表3 】週所定労働時間別定時制乗務員数

局　　名	都道府県名	定時制乗務員数	２０時間未満			２０時間以上３０時間未満			３０時間以上４０時間未満		
			男	女	計	男	女	計	男	女	計
北海道	北　海　道	2,076	137	7	144	1,423	29	1,452	466	14	480
東北	青　　森	562	77	1	78	237	3	240	227	17	244
	岩　　手	307	37	2	39	116	1	117	137	14	151
	宮　　城	910	149	10	159	516	11	527	219	5	224
	秋　　田	141	19	3	22	57	1	58	60	1	61
	山　　形	301	35	3	38	77	9	86	157	20	177
	福　　島	290	47	2	49	107	5	112	119	10	129
関東	茨　　城	360	14	1	15	159	1	160	158	27	185
	栃　　木	346	8	0	8	125	0	125	204	9	213
	群　　馬	359	15	2	17	172	6	178	141	23	164
	埼　　玉	2,453	382	19	401	1,342	27	1,369	668	15	683
	千　　葉	2,913	306	10	316	1,541	31	1,572	1,005	20	1,025
	東　　京	16,631	808	21	829	11,749	106	11,855	3,902	45	3,947
	神　奈　川	4,160	311	10	321	2,299	36	2,335	1,416	88	1,504
	山　　梨	183	13	0	13	92	2	94	75	1	76
北陸信越	新　　潟	872	80	9	89	389	13	402	336	45	381
	富　　山	203	51	1	52	61	9	70	58	23	81
	石　　川	584	78	1	79	264	6	270	230	5	235
	長　　野	438	39	4	43	189	14	203	187	5	192
中部	福　　井	32	17	0	17	9	0	9	5	1	6
	岐　　阜	571	86	13	99	358	17	375	91	6	97
	静　　岡	2,115	271	5	276	1,185	20	1,205	609	25	634
	愛　　知	3,833	669	18	687	2,225	40	2,265	862	19	881
	三　　重	502	41	4	45	328	5	333	122	2	124
近畿	滋　　賀	275	20	4	24	161	5	166	83	2	85
	京　　都	1,501	331	12	343	1,020	15	1,035	120	3	123
	大　　阪	5,375	230	4	234	3,578	23	3,601	1,536	4	1,540
	兵　　庫	2,268	376	10	386	1,027	11	1,038	831	13	844
	奈　　良	196	17	0	17	121	0	121	58	0	58
	和　歌　山	284	65	3	68	156	2	158	57	1	58
中国	鳥　　取	34	4	0	4	12	0	12	18	0	18
	島　　根	229	50	9	59	77	7	84	71	15	86
	岡　　山	1,094	250	23	273	573	9	582	224	15	239
	広　　島	2,006	201	18	219	1,119	40	1,159	616	12	628
	山　　口	666	91	12	103	408	29	437	118	8	126
四国	徳　　島	42	6	0	6	20	1	21	15	0	15
	香　　川	415	40	2	42	143	4	147	224	2	226
	愛　　媛	329	64	0	64	146	6	152	113	0	113
	高　　知	348	42	2	44	164	2	166	137	1	138
九州	福　　岡	1,969	164	7	171	1,252	48	1,300	488	10	498
	佐　　賀	88	14	0	14	45	0	45	28	1	29
	長　　崎	594	58	6	64	282	4	286	234	10	244
	熊　　本	317	42	7	49	148	16	164	95	9	104
	大　　分	199	17	1	18	33	0	33	134	14	148
	宮　　崎	258	86	5	91	118	0	118	40	9	49
	鹿　児　島	201	25	1	26	99	4	103	66	6	72
	沖　　縄	136	20	1	21	87	0	87	28	0	28
全　　国		59,966	5,903	273	6,176	35,809	618	36,427	16,788	575	17,363

【 表4 】年齢別定時制乗務員数

局名	都道府県名	定時制乗務員数	６０歳未満			６０歳以上６５歳未満			６５歳以上７０歳未満			７０歳以上７５歳未満			７５歳以上		
			男	女	計	男	女	計	男	女	計	男	女	計	男	女	計
北海道	北海道	2,076	114	26	140	501	10	511	937	7	944	426	7	433	48	0	48
東北	青森	562	80	15	95	183	5	188	196	0	196	82	1	83	0	0	0
	岩手	307	27	11	38	96	4	100	123	1	124	43	1	44	1	0	1
	宮城	910	74	19	93	207	1	208	405	3	408	183	3	186	15	0	15
	秋田	141	16	1	17	43	4	47	58	0	58	19	0	19	0	0	0
	山形	301	82	24	106	100	7	107	73	1	74	13	0	13	1	0	1
	福島	290	42	13	55	83	3	86	113	1	114	35	0	35	0	0	0
関東	茨城	360	10	4	14	69	2	71	176	14	190	76	9	85	0	0	0
	栃木	346	91	9	100	157	0	157	61	0	61	26	0	26	2	0	2
	群馬	359	37	19	56	71	7	78	161	3	164	54	1	55	5	1	6
	埼玉	2,453	218	20	238	719	25	744	1,141	13	1,154	296	3	299	18	0	18
	千葉	2,913	405	25	430	744	14	758	1,090	18	1,108	509	5	514	103	0	103
	東京	16,631	904	59	963	4,171	61	4,232	7,194	39	7,233	3,617	12	3,629	573	1	574
	神奈川	4,160	347	75	422	991	38	1,029	1,768	15	1,783	816	5	821	104	1	105
	山梨	183	32	2	34	66	0	66	82	1	83	0	0	0	0	0	0
北陸信越	新潟	872	272	35	307	241	7	248	219	0	219	96	0	96	2	0	2
	富山	203	17	23	40	43	4	47	95	5	100	14	1	15	1	0	1
	石川	584	87	4	91	159	4	163	206	3	209	104	1	105	16	0	16
	長野	438	68	13	81	111	5	116	179	5	184	55	0	55	2	0	2
中部	福井	32	1	1	2	8	0	8	10	0	10	9	0	9	3	0	3
	岐阜	571	54	19	73	153	13	166	237	4	241	85	0	85	6	0	6
	静岡	2,115	140	27	167	636	12	648	887	11	898	354	0	354	48	0	48
	愛知	3,833	203	30	233	954	22	976	1,688	19	1,707	804	6	810	107	0	107
	三重	502	36	4	40	134	3	137	215	4	219	97	0	97	9	0	9
近畿	滋賀	275	20	1	21	92	4	96	101	5	106	46	1	47	5	0	5
	京都	1,501	116	13	129	341	9	350	554	6	560	400	2	402	60	0	60
	大阪	5,375	178	12	190	1,145	9	1,154	2,498	7	2,505	1,262	3	1,265	261	0	261
	兵庫	2,268	354	17	371	577	12	589	785	3	788	417	2	419	101	0	101
	奈良	196	14	0	14	67	0	67	89	0	89	22	0	22	4	0	4
	和歌山	284	18	5	23	76	0	76	118	1	119	56	0	56	10	0	10
中国	鳥取	34	0	0	0	12	0	12	12	0	12	10	0	10	0	0	0
	島根	229	34	13	47	64	12	76	63	4	67	34	2	36	3	0	3
	岡山	1,094	119	35	154	367	5	372	387	6	393	151	1	152	23	0	23
	広島	2,006	162	39	201	566	18	584	851	10	861	312	3	315	45	0	45
	山口	666	82	25	107	152	8	160	250	9	259	112	7	119	21	0	21
国四	徳島	42	8	0	8	17	1	18	12	0	12	4	0	4	0	0	0
	香川	415	76	5	81	132	1	133	132	2	134	56	0	56	11	0	11
	愛媛	329	56	3	59	117	3	120	102	0	102	40	0	40	8	0	8
	高知	348	23	3	26	126	1	127	139	1	140	49	0	49	6	0	6
九州	福岡	1,969	243	32	275	532	19	551	722	17	739	337	2	339	64	1	65
	佐賀	88	14	0	14	21	1	22	41	0	41	9	0	9	2	0	2
	長崎	594	130	17	147	183	3	186	194	0	194	61	0	61	6	0	6
	熊本	317	50	20	70	48	9	57	128	3	131	59	0	59	0	0	0
	大分	199	22	8	30	55	3	58	66	3	69	35	1	36	6	0	6
	宮崎	258	33	9	42	90	3	93	78	0	78	35	2	37	8	0	8
	鹿児島	201	28	11	39	57	0	57	72	0	72	26	0	26	7	0	7
	沖縄	136	25	1	26	31	0	31	29	0	29	29	0	29	21	0	21
全国		59,966	5,162	747	5,909	15,508	372	15,880	24,737	244	24,981	11,375	81	11,456	1,736	4	1,740

【図1】

週所定労働時間別定時制乗務員の割合

（５９，９６６人）

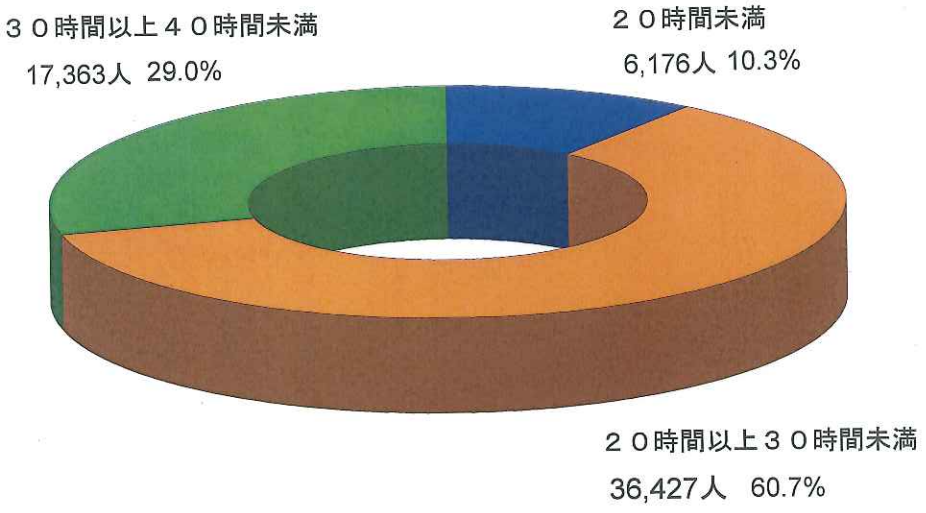

年齢別定時制乗務員の割合

（５９，９６６人）

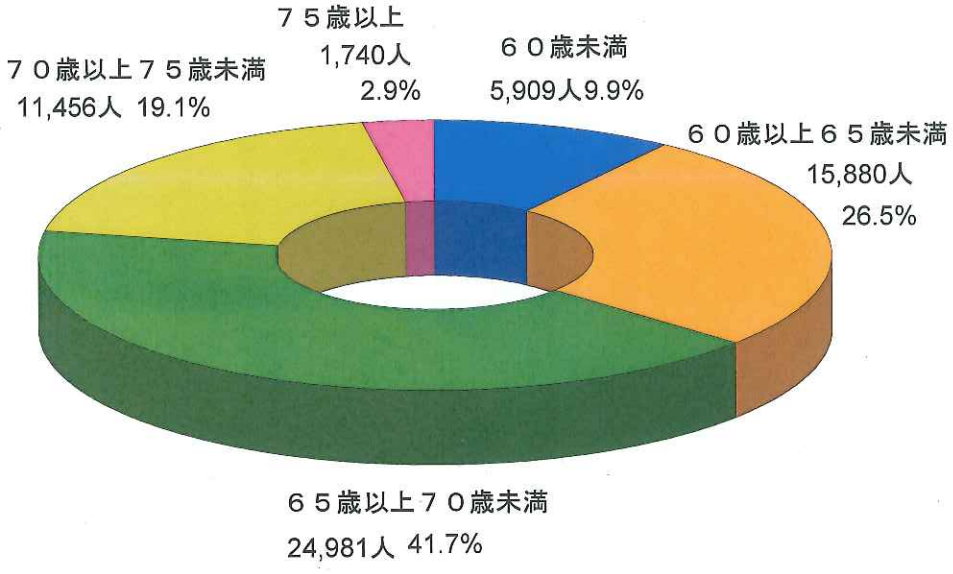

【図２】週所定労働時間別定時制乗務員の割合（都道府県別）
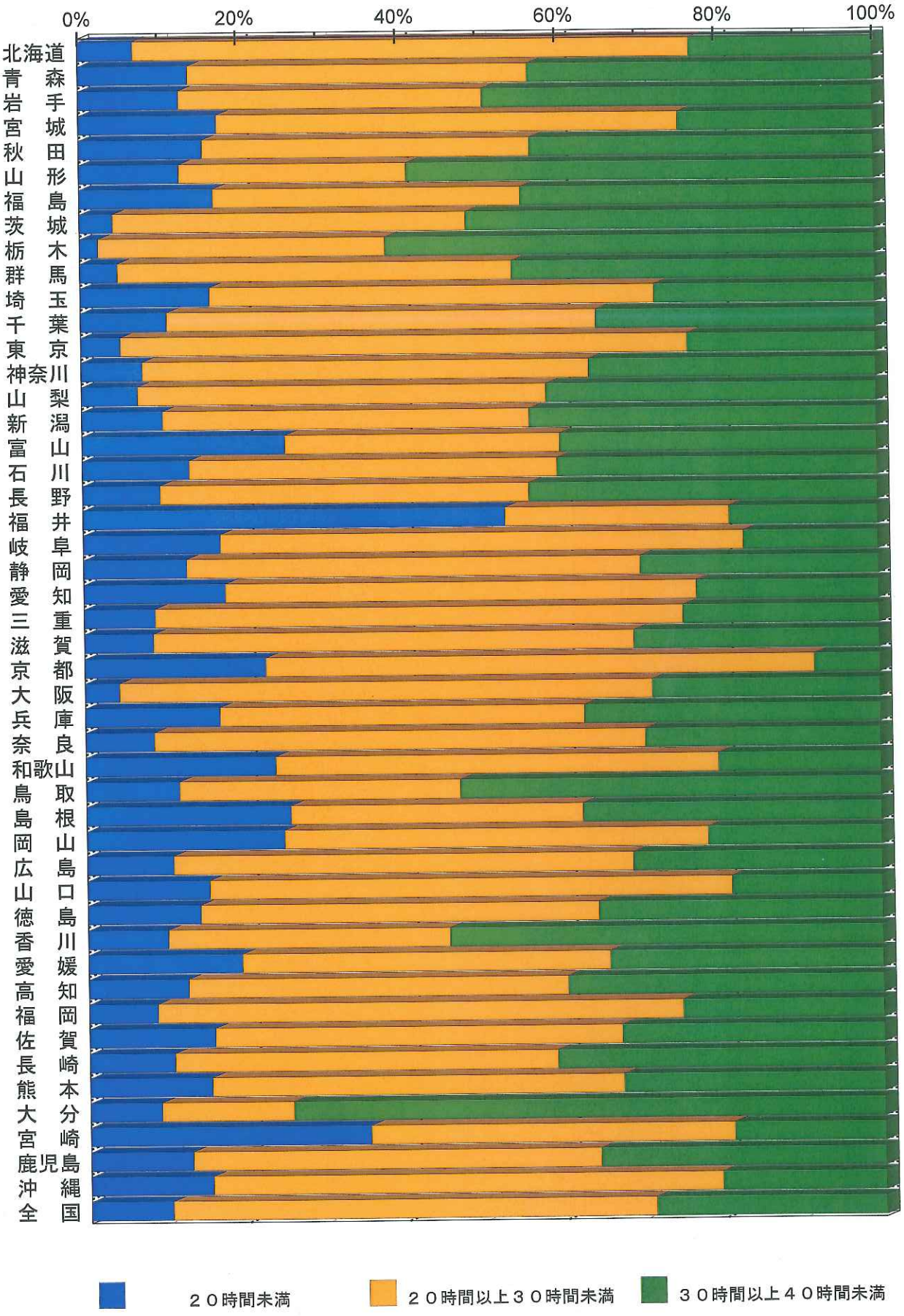
平成２４年３月末現在　全タク連調